



OPT
ION
EN
UND
ZU
BEI
HÖR

Küschall

GRENZENLOSE MÖGLICHKEITEN FÜR DEINEN KÜSCHALL

Ideen für deinen neuen Lifestyle.

In diesem Katalog findest du alle Optionen und Zubehörteile für deinen neuen Küschall Aktiv-Rollstuhl. Damit er genau so ist, wie du es willst - und dein Leben nach deinen Wünschen aktiv und mit Freude gestalten kannst.

Gutes Design bis in das letzte Detail – Wie sieht das aus? Was macht echte Präzision aus? Was macht einen Küschall so leistungsstark? Vergleiche hier im Katalog die Zubehörmöglichkeiten und wähle, was zu deinem Style und deinem Anspruch passt. Von der extra leichten Aktiv-Bremse bis zum Highspeed-Reifen – rüste deinen Küschall auf.

Exzellente Funktion und gutes Produktdesign gehen Hand in Hand. Für uns zählt nicht nur das Aussehen, sondern das überzeugende Komplettpaket, das durch Materialien, Konstruktion und Design entsteht. Bis ins letzte kleine Teil stimmen Präzision und Qualität – sonst wäre es kein Küschall.

Mit unseren vielfältigen Optionen wird aus einem Rollstuhl genau dein Küschall Rolli, der zu dir passt. Worauf wartest du? Leg los!

RÜCKENPOLSTERUNG



Küschall Kunden schwören auf ihn: der gute Sitz im Küschall Rolli. Der Rücken ist dabei das tragende Element - er stützt dich und verleiht dir Halt in jeder Situation. Und für mehr frischen Wind sorgt die Aero-Bespannung mit einer hohen Atmungsaktivität.



1



2



3

ATMUNGSAKTIV

Beschreibung	Gewicht	Optionscode
1. Standard-Rückenbezug , leicht gepolstert, bietet eine stützende und effektive Rückenunterstützung	500 Gramm	2200
2. Anpassrücken , gepolstert, einstellbar, bietet eine optimale anatomische Anpassung und verbessert die Sitzhaltung des Nutzers, für ein längeres beschwerdefreies Sitzen	630 Gramm (inkl. Klettbänder)	2220
3. Aero-Rücken , atmungsaktiv, einstellbar über Klettbänder, optimale anatomische Anpassungsfähigkeit für eine verbesserte Sitzhaltung und ein beschwerdefreies Sitzen	630 Gramm (inkl. Klettbänder)	2230

SITZOPTIONEN



Sitzt? Sitzt! Wähle die richtige Sitzbespannung und das optimale Sitzkissen für dich aus, damit deine Sitzhaltung angenehm und ergonomisch ist. Dann steht deinem aktiven Tag nichts im Weg!



1



2



3



4



5

Beschreibung	Gewicht	Optionscode
1. Standard-Sitzbespannung , mit zentralem Klettband	200 Gramm	2600
2. Sitzbespannung anpassbar , mit Klettbändern, ermöglicht optimale anatomische Anpassung für eine verbesserte Sitzhaltung und ein längeres beschwerdefreies Sitzen	510 Gramm	2610 / 2620
3. Sitzpolstertasche , unter dem Sitz zu befestigen, Maße 240 x 340 mm	65 Gramm	2910
4. Standard-Sitzkissen , Höhe 60 mm, mit Standard-Schaum + Visco-Schaum, besonders langlebig, für einen erhöhten Komfort	970 Gramm	2700
5. Invacare Matrix Flo-tech® Lite , konturiertes Kissen, für eine gesunde Sitzhaltung und eine erhöhte Stabilität, geeignet für Nutzer mit niedrigem Dekubitusrisiko	1500 Gramm	2710

SITZEN UND POSITIONIEREN



Wir haben da noch etwas Spezielles: Die Invacare Matrix® Rückensysteme bieten noch mehr Halt. Der MX2 lässt sich zum Beispiel ideal an dich anpassen und stützt dich, wo du es brauchst. Ganz natürlich und perfekt abgestimmt mit deinem Style.



1



2



3



4



5



6




7

Beschreibung	Gewicht	Optionscode
1. Invacare Matrix Elite E2 Rücken Geformt, um den körpereigenen natürlichen Konturen zu folgen, bietet dieser Rücken gezielte und komfortable Unterstützung für eine verbesserte Haltung und Funktion.	ab 1200 Gramm	2335 / 2340 / 2345 / 2350 / 2355
2. Invacare Matrix Elite E2 Deep Rücken Der Rücken ist so konzipiert, dass er mit der tieferen seitlichen Konturierung dort zusätzliche Unterstützung bietet, wo sie am meisten benötigt wird. Hüft- und Schulterausschnitte sorgen für Freiraum und Bewegungsfreiheit.	ab 1600 Gramm	2320 / 2325 / 2330
3. Invacare Matrix MX2 Rücken Ein ultra-leichtgewichtiger Rücken, der für eine herausragende Unterstützung des unteren Oberkörpers und des Beckens sorgt. Für zusätzlichen Komfort und eine erhöhte Stabilität. Vereint Ästhetik, Unterstützung, Komfort und Funktionalität.	ab 540 Gramm	2300 / 2305 / 2310 / 2315
4. Invacare Matrix Vi Sitzkissen Konzipiert, um den Hautschutz und die Positionierung zu unterstützen, besonders bei Personen mit mittlerem bis hohem Dekubitusrisiko. Die einzigartige dreiteilige Schaumkonstruktion schützt die Haut genau dort, wo es am dringendsten benötigt wird. Das Kissen zeichnet sich durch hervorragende Stabilität und Positionierung aus.	1600 Gramm	2730
5. Invacare Matrix Libra Sitzkissen Das Design des Invacare Matrix Libra Kissens ermöglicht zusammen mit dem patentierten medizinischen Fluid der Marke Flo-tech™ und der fortschrittlichen Invacare Matrix Shape-Technologie ein optimales Einsinken, Entlasten und Umhüllen des Gewebes und ist daher ein Preisträger unter den hautschützenden Positionierungskissen. Empfehlenswert für alle Nutzer, auch für diejenigen mit besonders hohem Dekubitusrisiko.	2400 Gramm	2720
6. Bodypoint Wadenband Ausgelegt für eine überragende Druckverteilung und Beständigkeit unterstützen die Bodypoint Wadenbänder die unteren Extremitäten und vermeiden Druckstellen bei Flexionen.		8800
7. Bodypoint Positionierungsgurt Evoflex Schlanker und praktischer als ein herkömmlicher Gurt verleiht er dem Nutzer einen sicheren Halt und eignet sich optimal für häufiges An- und Abschnallen. Zwei Befestigungspunkte, flachmontiert, mit Druckknopf.		S: 7810 M: 7820 L: 7830


SCHIEBEGRIFFE




Schieben, ziehen, heben - Griffe können oftmals sehr praktisch sein. Nicht jeder will oder braucht sie, auch das ist deine Entscheidung. Ob kurz, abklappbar oder verlängert, suche dir die Schiebegriffe aus, die zu euch passen - damit auch deine Lieben um dich herum alles im Griff haben.




1




2



3



4




5

Beschreibung	Gewicht (inkl. Rohre und Befestigungen)	Optionscode
1. Standard-Schiebegriffe fest, kurz , Grifflänge 73 mm	332 Gramm	2410
2. Standard-Schiebegriffe fest, lang , Grifflänge 110 mm	760 Gramm	2420
3. Schiebegriffe höhenverstellbar , in die Rückenrohre integriert	760 Gramm	2440
4. Schiebegriffe abklappbar , platzsparend beim Transport und ästhetisch auch bei Nicht-Einsatz	524 Gramm	2450
5. Schiebegriffe höhenverstellbar , rückversetzt, keine Berührung mit den Schulterblättern bei der Rollstuhlnutzung	740 Gramm	2430

SEITENTEILE




Natürlich haben wir auch Carbon! Bei leichten Rollis wie unseren Kuschall Modellen zählt manchmal jedes Gramm. Dennoch musst du nicht auf Seitenschutz verzichten! Für Leichtgewichtsfanatiker gibt es die Seitenteile aus Carbon, das passt zum Design, sieht sportlich aus und schützt deine Kleidung optimal vor Verschmutzungen.




1




2




3



4




5



6



7



8

Beschreibung	Gewicht	Optionscode
1. Radspritzschutz Carbon, fest oder abnehmbar	f: 320 Gramm a: 600 Gramm	f: 3430 / a: 3440
2. Kleiderschutz Carbon, fest oder rückschwenkbar	200 Gramm	f: 3410 / r: 3420
3. Radspritzschutz Kunststoff, fest oder abnehmbar	f: 500 Gramm a: 800 Gramm	f: 3425 / a: 3450
4. Kleiderschutz Kunststoff, fest oder rückschwenkbar	460 Gramm	f: 3400 / r: 3405
5. Armlehne höhenverstellbar, mit Kleiderschutz und kurzem oder langem Armlehnenpolster, nicht verriegelnd	1200 Gramm	3490 / 3495, 3500 / 3510, 3600 / 3610
6. Armlehnrohre, nicht verriegelnd, höhenverstellbar, abnehmbar, seitlich abschwenkbar, gepolstert	620 Gramm	3480, 3520 / 3620
7. Küschall-Armlehne, abnehmbar, höhenverstellbar, abschwenkbar, mit kurzem Armlehnenpolster und schwarz konturiertem Bezug	980 Gramm	3530 / 3630
8. Armlehne Hemi, für Hemiplegiker, sichere Positionierung des Arms in individueller Höhe, Tiefe und Winkeleinstellung	1100 Gramm	3540 / 3640

HINTERRADACHSE



Eine Carbon-Achse ist nicht nur extrem steif und stabil, sie verbessert auch die Leistung deines Rollis. Denn je steifer die Konstruktion, desto leichter lässt sich der Stuhl antreiben und desto präziser und direkter läuft er. Mit der Achse aus Carbon kannst du außerdem wieder Gewicht einsparen!



1




2



3




4



5



6



7

Beschreibung	Gewicht	Optionscode
1. Standard-Achse , aus Aluminium in Schwarz	320 Gramm	6060 / 6230
2. Carbon-Achse	220 Gramm	6070
3. Vario-Ax , Hinterradachse mit einstellbarem Sturz (1 / 3 / 7 / 10°), kann im Sitzen eingestellt werden	600 Gramm	6050 / 6240
4. Steckachse , für ein einfaches Entfernen der Hinterräder	100 Gramm	-
5. Tetra-Clip , für ein einfaches Entfernen der Hinterräder für Quadri- und Tetraplegiker.	107 Gramm	6300
6. Achsposition variabel , für 3 oder 5 Positionen, für Starrrahmen-Rollstühle	198 Gramm / 270 Gramm	6030 / 6040
7. Radstandsverlängerung , für faltbare Rollstühle	296 Gramm	6040

BREMSEN



Die neue Aktiv-Bremse ist im Vergleich zu anderen Bremsen um fast ein Drittel leichter. Damit sparst du nicht nur Gewicht ein, sondern hast deinen Rollstuhl optimal im Griff: Die Bremse aus Aluminium ist besonders präzise und greift zuverlässig in jeder Situation. So bist du stylish und sicher unterwegs.



Beschreibung	Gewicht	Optionscode
1. Aktiv-Bremse, leicht , einfach zu bedienende Bremse mit hervorragender Zugänglichkeit für hochaktive Nutzer	84 Gramm	7250
2. Aktiv-Bremse , unter dem Rahmen versteckt für eine elegante Ästhetik, schützt die Finger beim Fahren	290 Gramm	7240
3. Performance-Bremse , ideale Lösung für faltbare Rollstühle beim Verstauen oder Verladen	420 Gramm	7230
4. Ziehbremse , mit wenig Kraftaufwand zu bedienende Bremse mit Zugfunktion	400 Gramm	7200
5. Standard-Druckbremse , Bremshebel gebogen	360 Gramm	7210
6. Standard-Druckbremse , Bremshebel gerade	380 Gramm	7220
7. Bremshebelverlängerung , für Standard-Druckbremse oder Ziehbremse	10 Gramm	7300


FUSSAUFLAGEN



Worauf stehst du denn? Auf eine komfortable Fußablage oder einen minimalistischen Fußbügel? Auch bei unseren faltbaren Modellen musst du nicht auf Komfort verzichten: Sogar beim Kuschall Champion haben wir eine einteilige Fußauflage für dich, die sich im Winkel und in der Tiefe einstellen lässt. Beim Transport faltet sie sich automatisch.



1




2 2.a




3



4



5



6



7




8

Beschreibung	Gewicht	Optionscode
1. Hochklappbare Fußplatte , für den Küschall Champion, faltet automatisch, wenn der Rollstuhl zusammengeklappt wird, winkel- und tiefeinstellbar	280 Gramm	3240 / 3250
2. Fußplatte Carbon , winkel- und tiefeinstellbar 2a Fußplatte Kunststoff , hochklappbar, winkeleinstellbar	160 Gramm –	3220 / 3280 3230
3. Fußauflage zweiteilig Kunststoff , hochklappbar	320 Gramm	3260
4. Fußauflage zweiteilig Carbon , winkel- und tiefeinstellbar	240 Gramm	3270
5. Fußbügel , aus Aluminium (Schwarz, hydro-geformt) oder Titan, kombinierbar mit Fußauflagenabdeckung	Al: 260 Gramm / Ti: 210 Gramm	Al: 3200 / Ti: 3210
6. Fußauflagenabdeckung , für Fußbügel	100 Gramm	3290
7. Wadenband , montiert am Rahmen oder am Supporter, einstellbar über Klettbinden	Stück: 50 Gramm Paar: 100 Gramm	3300 / 3305 / 3320 / 3330
8. Fersenband , verhindert ein Wegrutschen der Füße nach hinten	79 Gramm (Paar)	3310


VORDERRÄDER




Ein Hingucker für Kenner: die Vorderräder. Jedoch sind auch hier die Bedürfnisse unterschiedlich, je nach Größe und Designgeschmack. Besonders beliebt sind die FrogLeg Vorderräder. Sie sind auf das Wesentliche reduziert, pannensicher und mit 35 mm breit genug für optimale Laufeigenschaften.




1



2



3



4



5




6

Beschreibung	Grösse	Breite	Gewicht	Optionscode
1. Starec-Rad , mit schwarzer Bereifung, Radnabe in Schwarz	4" / 5"	24 mm	364 / 536 Gramm	5150 / 5400
2. Skaterrad , in Schwarz/Transparent	3"	24 mm	180 Gramm	5000
3. Standard-Rad , in Schwarz	4" / 5"	29 / 31 mm	356 / 522 Gramm	5050 / 5300
4. Softroll Plus Rad , in Schwarz, weicher Gummi, hilft beim Ausgleich von Vibrationen	4" / 5" 6" / 7"	29 / 31 32 / 35 mm	396 / 558 702 / 974 Gramm	5100 / 5350 / 5550 / 5650
5. Luftrad , mit grauer Bereifung	6"	31 mm	860 Gramm	5600
6. FrogLeg-Rad , mit schwarzer Bereifung, Radnabe in Schwarz oder Silber, pannensicher	4" / 5"	35 mm	580 (4", Paar) / 796 (5", Paar) Gramm	5200 / 5250 / 5450 / 5500


HINTERRÄDER



Das richtige Hinterrad findest du am besten, wenn du überlegst, für was du deinen Rollstuhl am meisten nutzt. Die extrem leichten Spinergy LXX-Räder sind die begehrtesten für unsere Küschall Stühle. Sie sind 3 mal härter als Stahl und dabei nur halb so schwer. Im Design sind sie reduziert und klar.




1




2



3



4



5



6



Beschreibung

Gewicht

Optionscode

1. Küschall Starec Hinterrad , gekreuzt gespeicht, schwarze Version (Nabe, Felge und Speichen) für 24" und 26"	22": 1400 Gramm 24": 1500 Gramm 26": 1700 Gramm	6510
2. High Performance Hinterrad , robustere 24-fache Speichung, für eine bessere Fahrperformance	24": 1400 Gramm kg 25": 1500 Gramm	6520
3. Spinergy LXX Hinterrad , mit patentierter PBO Power-Speichung, Nabe, Felge und Speiche in Schwarz	24": 1200 Gramm 25": 1300 Gramm	6550
4. Mountainbike Hinterrad , mit Aluminium-Greifreifen, nur in 24"	24": 4000 Gramm	8680
5. Hinterrad mit Trommelbremse , für die Begleitperson, verfügbar in 24", 25" und 26"	24": 3500 Gramm	6580
6. Doppelgreifreifen , montiert mit speziellem 24" Hinterrad mit Profil 7 bar Bereifung und Aluminium-Greifreifen	24": 5200 Gramm	6000 / 6010

HINTERRADBBEREIFUNG



Stark bei Reifen ist Schwalbe - darum machen sie auch deinen Küschall Rolli stark. Die Schwalbe Marathon Plus Bereifung ist so beliebt, weil sie für beste Fahrperformance sorgt.

Die 5 mm Pannenschutzschicht verleiht dir außerdem ein gutes Gefühl, auch wenn's mal steinig wird. Die schwarzen Gummis sind abriebfest und hinterlassen keine Spuren.




Beschreibung	Gewicht	Optionscode
1. Mountainbike , nur als komplettes 24" Rad erhältlich	750 Gramm	8680
2. Schwalbe Marathon Plus , pannensichere Luftbereifung mit Smartguard Schutzgürtel (5 mm hochelastischer Spezialkautschuk)	24": 1100 Gramm	6620
3. Profil 7 bar , 110 psi, in Grau	24": 600 Gramm	6640
4. Pannensicher Leichtlauf , Grau	24": 1100 Gramm	6670
5. Pannensicher Typ KIK , Schwarz	24" 900 Gramm	6660
6. Pannensicher mit Profil , Grau	24": 1100 Gramm	6650
7. Schwalbe ONE , mit V-Guard Pannenschutz, schnittresistente High-Tech-Faser mit Seitenwand-Schutz	24": 500 Gramm	6630
8. Schwalbe Rightrun , Blau, mit K-Guard Pannenschutz	24": 600 Gramm	6610
9. Schwalbe Rightrun , Schwarz/Grau, mit K-Guard Pannenschutz	24": 600 Gramm	6600

GREIFREIFEN




Du hast es in der Hand! Der Greifreifen ist die Verbindung zu deinem Rolli und nur wenn er perfekt passt, kannst du das meiste für dich herausholen und dich leicht und geschmeidig fortbewegen. Der GEKKO beispielsweise ist ergonomisch geformt, sehr leicht und lässt sich super anpacken. Der Silikonstreifen verleiht dir Halt und die Oberfläche ist besonders reibungsarm. Dein neues Fahrgefühl liegt ganz in deiner Hand!




1




2



3



4



5



6



7



8

Beschreibung	Gewicht	Optionscode
1. Aluminium Greifreifen Schwarz , pulverbeschichtet, Abstand 30 mm, besserer Griff als eloxiertes Aluminium	22": 592 Gramm / 24": 630 Gramm / 25": 660 Gramm / 26": 760 Gramm	6790
2. Aluminium-Greifreifen eloxiert , Abstand 30 mm, montierbar auf 40 mm	22": 592 Gramm / 24": 630 Gramm / 25": 660 Gramm / 26": 760 Gramm	6780
3. Edelstahl-Greifreifen poliert , Abstand 30 mm	24": 1400 Gramm / 26": 1600 Gramm	6710
4. Supergripp Greifreifen , Abstand 30 mm oder 40 mm, mit schwarzer Gummibeschichtung	22": 1000 Gramm / 24": 1100 Gramm / 26": 1200 Gramm	6700
5. Titan-Greifreifen , Abstand 30 mm, montierbar auf 40 mm, nur für 24"	808 Gramm	6720
6. Carbolife "Curve L" Greifreifen , Abstand 30 mm, montierbar auf 40 mm, nur für 24"	920 Gramm (Paar)	6760
7. Carbolife "Gekko" Greifreifen , Abstand 30 mm, montierbar auf 40 mm, "Gekko S" für kleinere Hände, für 24" und 25"	1380 Gramm (Paar) / 1060 Gramm (S, Paar)	6740 / 6750 (S)
8. Carbolife "Quadro" Greifreifen , Abstand 30 mm, mit Anti-Rutsch-Beschichtung und besonderem Profil speziell für Tetraplegiker, nur für 24"	1440 Gramm (Paar)	6770

SICHERHEITZUBEHÖR UND WEITERE OPTIONEN



Im Sicherheitszubehör findest du viele weitere Optionen, die es dir ermöglichen, deine Freiheit sicher auszuleben. Egal wohin es geht, Sicherheit steht an erster Stelle.




1




2




3



4



5



6



7

Beschreibung	Gewicht	Optionscode
1. Kippschutz für K-Series und THE KSL , rechts, links oder beidseitig montiert	510 Gramm	7500 / 7510 / 7520
2. Kippschutz für Compact und Champion , rechts, links oder beidseitig montiert	520 Gramm	7500 / 7510 / 7520
3. Ankipphilfe , Begleitpersonen können den Rollstuhl damit besser ankippen, Hindernisse können leichter überwunden werden, rechts, links oder beidseitig montiert	114 Gramm	8100 / 8110 / 8120
4. Stockhalter , rechts oder links montierbar	154 Gramm	8200 / 8210
5. Transiträder, 3" , für die Transportsituation, falls die Hinterräder vorher entfernt werden müssen oder im Falle eines schmalen Türrdurchgangs	1100 Gramm (Paar)	8300
6. Hinterrahmenschutz , beugt Kratzern und Beschädigungen bei Aufkommen des Hinterrahmens auf dem Boden vor, z.B während des Transports des Rollstuhls	20 Gramm	8000
7. Vorderrahmenschützer , schützt den Rahmen vor Kratzern und die Beine des Nutzers vor einer direkten Berührung des Vorderrahmens	80 Gramm (Paar)	8010

REISEZUBEHÖR




Reiselustig? Worauf warten? Dein Küsschall begleitet dich überall hin und du kannst dich auf ihn verlassen. Damit du optimal ausgestattet bist, haben wir perfekt zugeschnittenes Reisezubehör designt.


CHAMPION SK




1



2




3



4



5



6

Beschreibung

Gewicht

Optionscode

1. Transporttasche , für Champion mit faltbarer Vorderrahmenoption		8750
2. Sitztasche , mit Clips zum Befestigen und Entfernen (190 x 95 x 40 mm)	100 Gramm	2800
3. Werkzeugsatz , praktisches Küschall Werkzeugset		8550
4. Transporttasche , für Champion, Hinterräder können am Rollstuhl montiert bleiben	S: 2000 Gramm L: 2800 Gramm	8700
5. Rädertasche , separate Fächer für 2 Hinterräder sowie ein Fach für Steckachsen, passend für alle Hinterradgrößen	778 Gramm	8650
6. Bodypoint Tasche , kann am Sitzgurt oder am Seitenschutz angebracht werden	300 Gramm	8850

DEIN KÜSCHALL

Lebe deinen eigenen Style! Mit unserem 3D-Konfigurator kannst du alle Küschall Modelle online gestalten und von allen Seiten bis ins Detail anschauen.

Von der Farbe bis hin zur Ausstattung - lass deiner Fantasie freien Lauf!

Gestalte deinen Rollstuhl in 3 Schritten ganz individuell:

1 WÄHLE DEINE RAHMENFARBE



Verkehrsweiß

Anthrazitgrau

Verkehrsblau

Karminrot

Tiefschwarz

*weitere Rahmenfarben optional erhältlich

2 WÄHLE DEIN RAHMENDESIGN



Küschall Markenlogo

Design-Element

3 WÄHLE DEINE STYLING-FARBE



Schwarz

Rot

Hellgrau

Gold

Rot

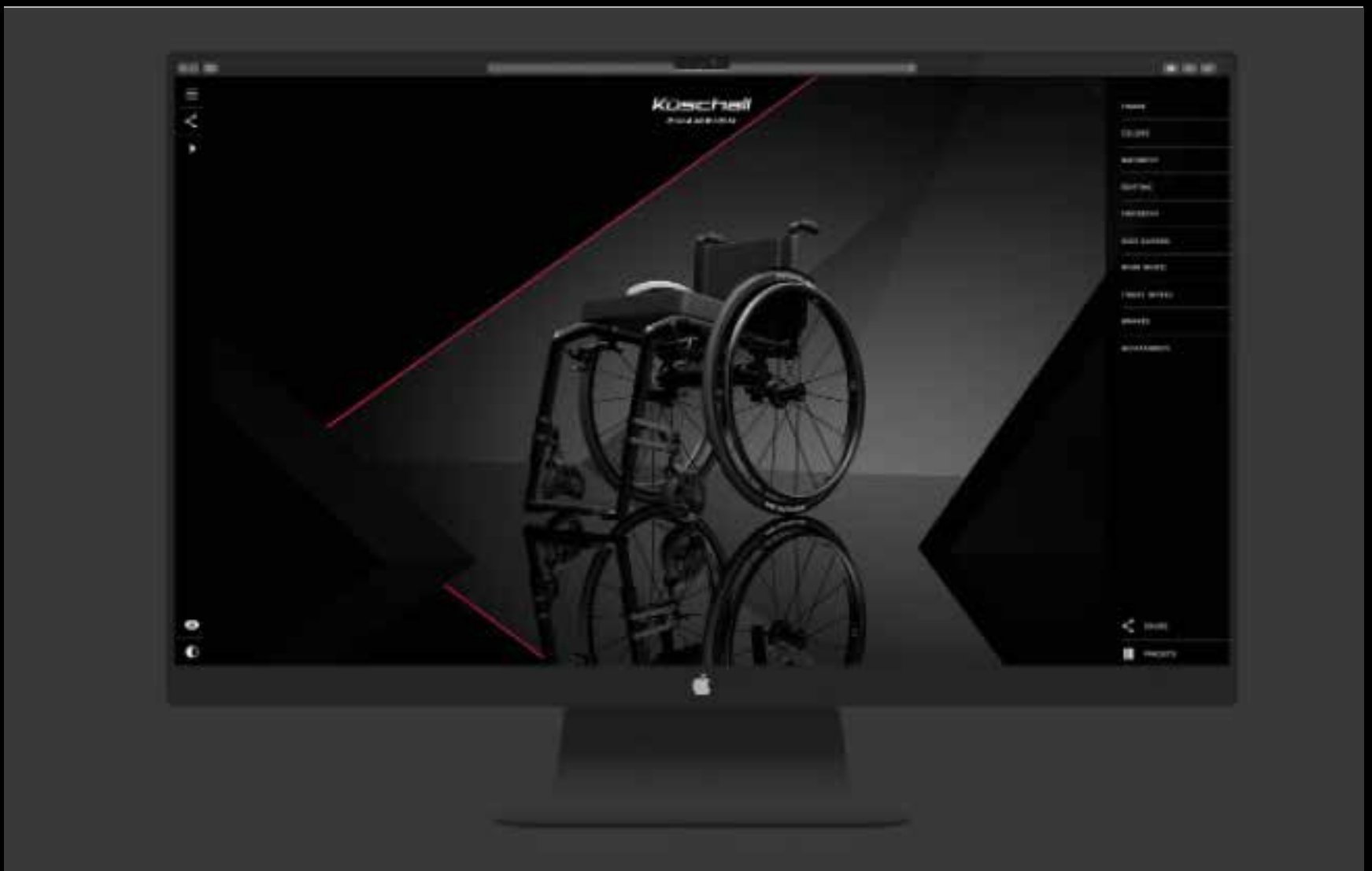
Blau

Dunkelgrau

Schwarz

ALLES DEIN STYLE

3D-KONFIGURATOR: GRENZENLOS GESTALTEN
MIT NEUEN FARBEN UND OPTIONEN!



SEI INDIVIDUELL.
Entdecke die endlosen Möglichkeiten
unter www.kuschall.com.

Gestalte deinen Style -
hier gehts zum Kuschall
3D-Konfigurator



Falls nicht anders angegeben basieren alle angegebenen Gewichte auf einer Sitzbreite von 400 mm und Sitztiefe von 400 mm, mit einem Toleranzwert von +/- 15 %. Die Gewichtsangaben für Optionen werden bei Bestellung pro Paar und zusammen mit der entsprechenden Befestigung berechnet (z. B. bei Rädern, Schiebegriffen, Bremsen).

Alle Optionen unterliegen der Kompatibilität mit anderen Optionen, die du bereits gewählt hast. Informationen zur Verfügbarkeit und Kompatibilität von Optionen findest du im Auftragsformular. Die Referenzcodes in dieser Broschüre sind keine Teilenummern, sondern beziehen sich auf das Auftragsformular und dienen nur als Referenz. Die Teilenummern entnehmen Sie bitte dem elektronischem Ersatzteilkatalog.



Küschall ist ein registrierter Markenname.
Es wurde alles daran gesetzt, dass sich der Inhalt dieser Publikation zum Zeitpunkt der Drucklegung auf dem neuesten Stand befindet. Im Rahmen der fortlaufenden Verbesserungen der Produkte behält sich die Küschall AG das Recht vor, jederzeit Änderungen an den dargestellten Modellen vorzunehmen.
Jegliche Verwendung dieser Publikation, ganz oder auszugsweise, sowie die Vervielfältigung von Abbildungen sind ohne schriftliche Zustimmung der Küschall AG untersagt.
2021 Copyright © 02/2021, Küschall AG, Schweiz.
Alle Rechte vorbehalten. Art. Nr. XXX

K

| UNLIMIT YOUR WORLD